

**Aviva Formel-San****4075050070**

**Peinture pour l'intérieur spéciale avec film de protection** contre les moisissures et les attaques fongiques à usage privé et professionnel.

**DESCRIPTION DU PRODUIT****Généralités**

Peinture pour l'intérieur à dispersion, respirante, à base aqueuse avec film de protection pour les pièces présentant un risque de moisissures, ainsi qu'en combinaison avec Aviva Schimmelex chlorfrei 8312000200 ou Aviva Fungisan 8308000210 pour la restauration des surfaces intérieures affectées par les moisissures.

Le produit, de rendement élevé et facile à utiliser, est inodore et formulé sans ajout de solvants ni de plastifiants

**Caractéristiques particulières  
Normes de contrôle**

- Grâce à un agent actif biocide, le revêtement est protégé contre les attaques de bleuissement et de moisissure.

**Agent actif :**

2 g/kg (0,2 %) IPBC (butylcarbamate d'iodopropynyle)

- **ÖNORM EN 13300**

Résistance à l'abrasion humide : classe 2

Rapport des contrastes (pouvoir couvrant) : classe 2 (à 7 m<sup>2</sup>/l)

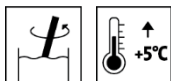
Degré de brillance : mat terne

Dimension maximale des grains : fin (< 100 µm)

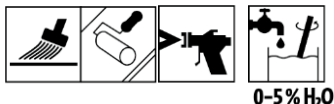
- **Ordonnance française DEVL1104875A** relative à l'étiquetage des produits de revêtement pour le bâtiment concernant leurs émissions de polluants volatils : A+

**Domaines d'utilisation**

Surfaces intérieures présentant un risque de moisissures dans les pièces humides à usage professionnel telles que les laiteries, les brasseries, les abattoirs et pour favoriser l'hygiène des pièces dans les cuisines, les salles de bains et l'habitat privé.

**APPLICATION****Indications d'application**

- Veuillez remuer le produit avant usage.
- La température du produit, du support et ambiante doit être de + 5 °C minimum.
- Les températures d'utilisation optimales sont comprises entre 15 et 25 °C, avec une humidité relative de l'air de 40 – 80 %.
- Appliquer mouillé sur mouillé en une seule fois pour éviter l'accumulation.
- Le marquage des réparations sur la surface dépend de nombreux facteurs et est donc inévitable (brochure 25 du BFS).
- Ne pas peindre des joints et des profils d'étanchéité à élasticité permanente (cela peut entraîner la fissuration ou l'altération du revêtement) !
- Enlevez immédiatement les éclaboussures de peinture avec de l'eau.

**Technique d'application**0-5% H<sub>2</sub>O

11
↓↓↓
6-7m <sup>2</sup>

Procédé d'application	Au pinceau	Au rouleau	Airless air-assisté (Airmix, Aircoat etc.)
Buse de pulvérisation (Ø mm)	-	-	0,53 – 0,63
Buse de pulvérisation (Ø pouces)	-	-	0,021 – 0,026
Angle de la buse (°)	-	-	50
Pression de pulvérisation (bar)	-	-	150 – 180
Tamis fin	-	-	0,2 mm
Dilution	Eau		
Ajout de diluant en %	0 - 5		
Consommation ml/m <sup>2</sup>	env. 145		env. 170
Rendement par application (m <sup>2</sup> /l) <sup>1)</sup>	env. 7		env. 6
<sup>1)</sup> rendement incluant l'ajout de diluant et la perte provoquée par la pulvérisation			

La forme et la qualité du support ont une influence sur la consommation/le rendement. Les valeurs de consommation exactes ne peuvent être déterminées que par le biais d'un essai de revêtement préalable.

**Temps de séchage**

(à 23 °C et 50 % d'humidité rel.)



Recouvrable	après env. 3 - 4 h
-------------	--------------------

Les chiffres mentionnés sont indicatifs. Le séchage dépend de l'épaisseur de couche, de la température, de la ventilation et de l'humidité relative de l'air.

Des températures peu élevées et/ou une humidité importante de l'air sont susceptibles de prolonger le temps de séchage.

**Nettoyage du matériel**

Nettoyer à l'eau savonneuse immédiatement après l'emploi.

Pour ôter les restes de vernis séchés, nous recommandons ADLER Abbeizer Express 8313000300.

**SUPPORT****Type de support**

Pour les supports minéraux absorbants tels que le crépi, le béton, les chapes, etc. et les plâtres ainsi que les anciennes couches de peinture absorbantes et adhérentes.

**Qualité du support**

Le support doit être sec, propre, bien adhérent, exempt de substances ségrégatives telles que graisse, cire, silicone, etc. et de poussière, mais il doit également être approprié au revêtement.

Veuillez respecter la norme ÖNORM B 2230 partie 2.

Voir également les normes VOB, DIN 18363, partie C, alinéa 3 ; travaux de peinture et de vernissage.

Les revêtements non adhérents doivent être complètement retirés.

## Préparation du support

- Réparer les fissures, les trous ou les aspérités avec un mastic approprié.
- Éliminer soigneusement les impuretés grasses ou huileuses avec ADLER Entfetter 80394.
- Aucun prétraitement n'est nécessaire pour les supports propres, peu absorbants, secs et bien adhérents.
- Traiter l'apparition de moisissures à l'intérieur avec Aviva Schimmelex chlorfrei 8312000200 ou Aviva Fungisan 8308000210.

**Sans élimination des causes, une restauration permanente n'est pas possible !**

### Crépis des groupes de mortiers P II et P III

Laisser reposer les nouveaux crépis non traités pendant trois à quatre semaines. Les parties de crépi corrigées doivent être bien délimitées et asséchées, traiter au fluosilicate le cas échéant.

Sur les surfaces grossièrement poreuses, légèrement friables ou absorbantes, appliquer une couche d'apprêt avec Aviva Tiefengrund WV 4074000200.

### Plâtres et crépis préfabriqués des groupes de mortiers P IV et P V

Poncer toute peau de frittage éventuellement présente.

Sur les surfaces grossièrement poreuses, légèrement friables ou absorbantes, appliquer une couche d'apprêt avec Aviva Tiefengrund WV 4074000200.

### Plaques de plâtre (placoplâtre)

Poncer les bavures.

Appliquer une couche d'apprêt avec Aviva Tiefengrund WV 4074000200 dilué à 1:1 avec de l'eau.

### Surfaces en béton

Nettoyer mécaniquement tout dépôt de saleté, agent de démoulage ou couche farineuse.

Sur les surfaces grossièrement poreuses, légèrement friables ou absorbantes, appliquer une couche d'apprêt avec Aviva Tiefengrund WV 4074000200.

### Revêtements bien adhérents

Retoucher directement les revêtements mats peu absorbants.

Sur les surfaces grossièrement poreuses, légèrement friables ou absorbantes, appliquer une couche d'apprêt avec Aviva Tiefengrund WV 4074000200.

Lessiver, grainer ou poncer les surfaces brillantes ou lisses (telles que les couches de vernis et de latex ou les couches de frittage)

### Peintures à la colle

Laver complètement et apprêter avec Aviva Tiefengrund WV 4074000200.

### Éviter le séchage brillant d'Aviva Tiefengrund WV 4074000200 !

Veuillez prendre en compte les fiches techniques de chaque produit.

## STRUCTURE DU REVÊTEMENT

### Couche d'apprêt


Voir Préparation du support

### Couche intermédiaire

Aviva Formel-San 4075050070  
dilué avec un maximum de 5 % d'eau

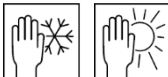
<b>Couche de finition</b>	Aviva Formel-San 4075050070 non dilué Pour une efficacité optimale du produit, il faut veiller à ce que l'épaisseur de la couche soit suffisante. En règle générale, on y parvient grâce à une double application (quantité d'application : au moins 250 ml/m <sup>2</sup> ).
---------------------------	--

## REMARQUES DE COMMANDE

<b>Conditionnement</b>	0,75 l ; 3 l ; 9 l
<b>Teintes/degrés de brillance</b> <b>Color4You</b> 	<p>Weiß 4075050070</p> <p>D'autres teintes peuvent être mélangées à l'aide du <b>système de mélange de peinture d'ADLER Color4you</b>.</p> <ul style="list-style-type: none"> <li>• Pour garantir une uniformité des teintes, n'appliquer sur une surface que des produits de même numéro de lot.</li> <li>• Il est conseillé de faire un essai de couleur sur le support original avec le système d'application choisi, pour évaluer la teinte finale.</li> </ul>

<b>Produits complémentaires</b>	<p>Aviva Tiefengrund WV 4074000200</p> <p>Aviva Schimmelex chlorfrei 8312000200</p> <p>Aviva Fungisan 8308000210</p> <p>ADLER Abbeizer Express 8313000300</p> <p>ADLER Entfetter 80394</p>
---------------------------------	--

## AUTRES REMARQUES

<b>Délai de conservation/stockage</b>	Minimum 2 ans dans son récipient d'origine fermé.
	Stocker à l'abri de l'humidité, des rayons directs du soleil, du gel et des hautes températures (supérieures à 30 °C).

<b>Données techniques</b>	Teneur en COV	Valeur limite UE pour Aviva Formula-San (Cat. A/a) : 30 g/l (2010). Aviva Formel-San contient < 1 g/l de COV.
---------------------------	---------------	---

<b>GISCODE</b>	BSW50
----------------	-------

<b>Données techniques de sécurité</b>	<p>De plus amples informations sur la sécurité pendant le transport, le stockage, la manipulation et l'élimination sont consultables dans la fiche de données de sécurité correspondante. La version actuelle peut être consultée sur <b>www.adler-lacke.com</b>.</p> <p>Seuls les récipients complètement vides doivent être envoyés au recyclage. Les résidus de matières liquides peuvent être éliminés comme déchets de peintures à base aqueuse, les résidus de matières séchées comme peintures durcies ou comme déchets ménagers.</p> <p>L'inhalation d'aérosols de vernis lors de l'application par pulvérisation doit par principe être évitée. Ceci est garanti par l'utilisation conforme d'un masque respiratoire (filtre combiné A2/P2 – EN 141/EN 143). Utiliser les biocides avec précaution, toujours lire l'étiquetage et les informations sur le produit avant l'utilisation.</p> <p>Lors de l'utilisation, il est conseillé de porter des gants et lunettes de protection.</p>
